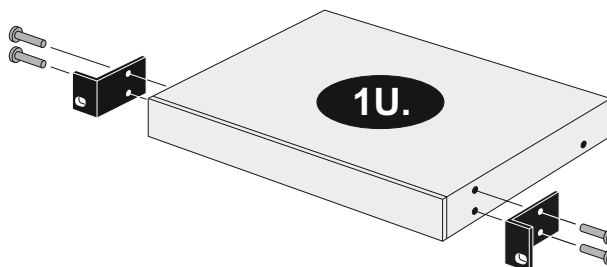


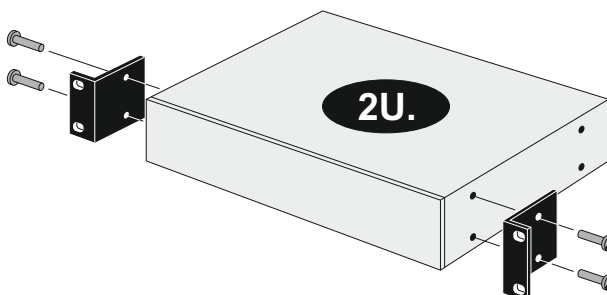
WX-1

- Material: Metal.
- Color: Negro.
- Tipo: Escuadra.
- Formato: 1 U (rack 19").
- Suministro: 2 piezas.



WX-2

- Material: Metal.
- Color: Negro.
- Tipo: Escuadra.
- Formato: 2 U (rack 19").
- Suministro: 2 piezas.

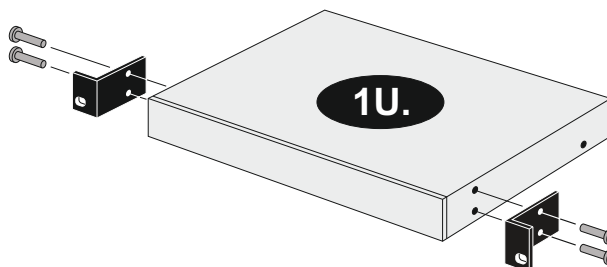


PROCEDIMIENTO DE MONTAJE

- 1.- Retirar los tornillos de la tapa.
- 2.- Colocar el accesorio en posición.
- 3.- Reponer los tornillos y apretar convenientemente.

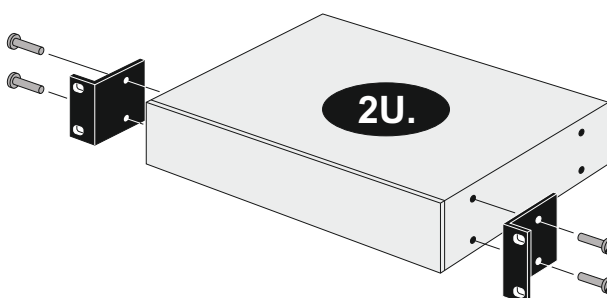
WX-1

- Material:	Metal.
- Colour:	Black.
- Type:	Bracket.
- Size:	1 U (19" rack).
Set of 2 pieces	



WX-2

- Material:	Metal.
- Colour:	Black.
- Type:	Bracket.
- Size:	2 U (19" rack).
Set of 2 pieces	



MOUNTING PROCEDURE

- 1.- Remove the screws from the cabinet.
- 2.- Install the accessories correctly.
- 3.- Fix it thanks to the screws.