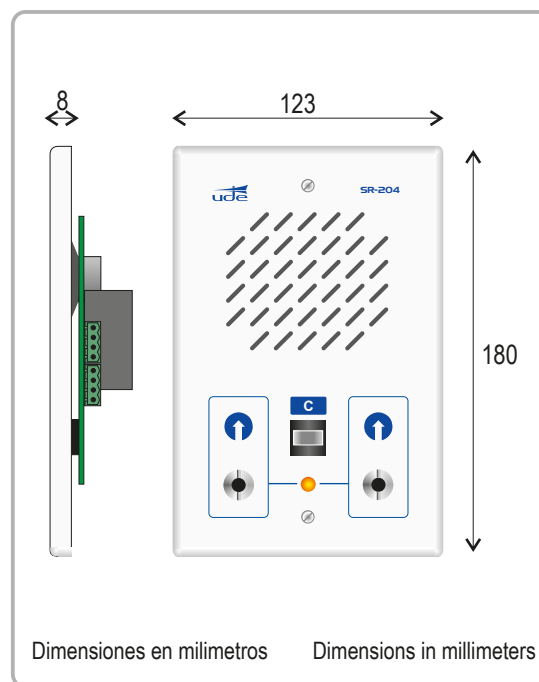
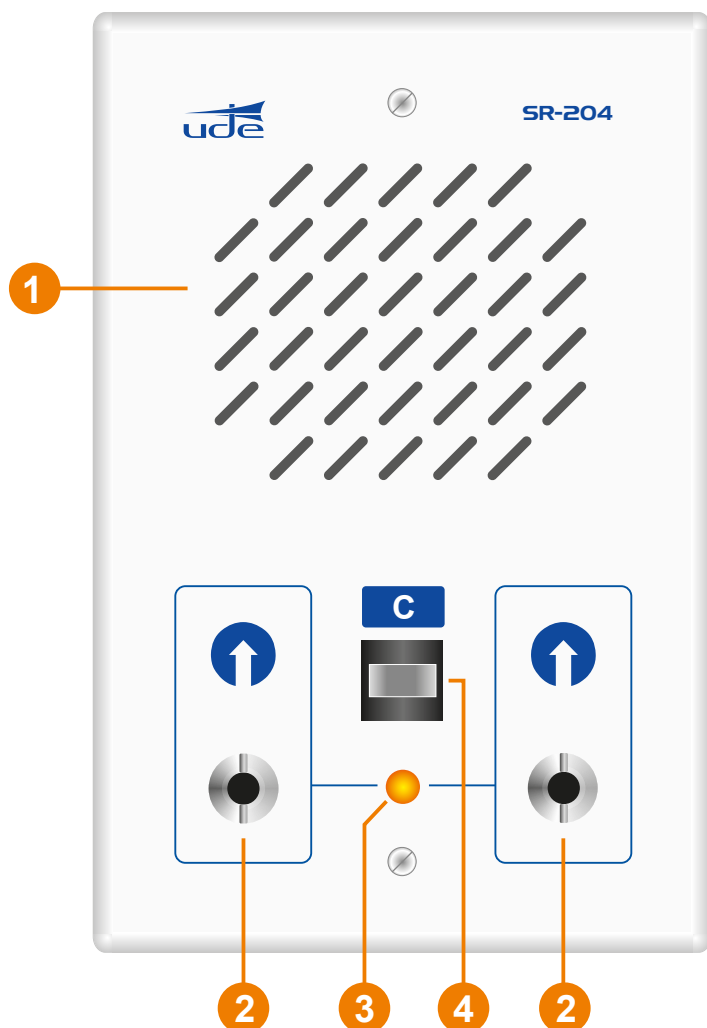


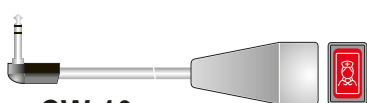
Sistema ASISTENCIAL SRD

SRD Nurse Call System



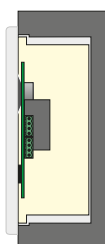
- 1** [Micro / Altavoz intercomunicación con central SR-200.
Microphone / Speaker intercommunication with SR-200 central.
- 2** [Conectores para 2 pulsadores de llamada CW-10.
2 connectors for call buttons CW-10.
- 3** [Piloto tranquilización.
Led for reassurance.
- 4** [Pulsador de Cancelación llamada.
Call cancel button.

ACCESORIOS MONTAJE (OPCIONALES) MOUNTING ACCESSORIES (OPTIONAL)



CW-10

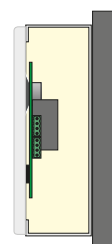
PULSADOR DE LLAMADA "TIPO PERA"
HAND CALL PUSH BUTTON



FONDO EMPOTRADO
TABIQUE MACIZO

CW-93

EMBEDDING BOX
SOLID WALL



CAJA
SUPERFICIE

CW-83

EMBEDDING
SURFACE BOX

CONEXIONADO SECUNDARIO SR-204 — SR-204 ROOM SUBSTATION WIRING DIAGRAM

TIPOS DE CABLES	
A	INTERFONIA 1 cable trenzado y apantallado de 2x0,34 mm2. sección mín. OPCIONAL - LLAMADA GENERAL : 2 cables de 0,50 mm2 sección mín.
B	ALIMENTACIÓN 2 cables de 1,50 mm2 sección mín.
C	LLAMADA 1 cable de 0,25 mm2 sección mín.
D	4 cables de 0,50 mm2 sección mín.
E	2 cables de 0,50 mm2 sección mín.

TYPES OF CABLES	
A	INTERPHONE 1 shield wire interlaced 2x0,34 mm ² section min. OPTIONAL - GENERAL CALL: 2 wires of 0,50 mm ² section min.
B	ALIMENTATION 2 wires of 1,50 mm ² section min.
C	CALL 1 wire of 0,25 mm ² section min.
D	4 wires of 0,50 mm ² section min.
E	2 wires of 0,50 mm ² section min.

