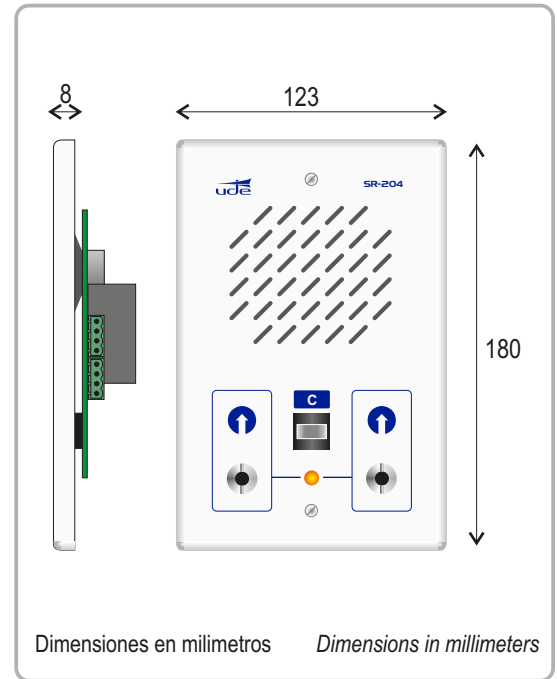
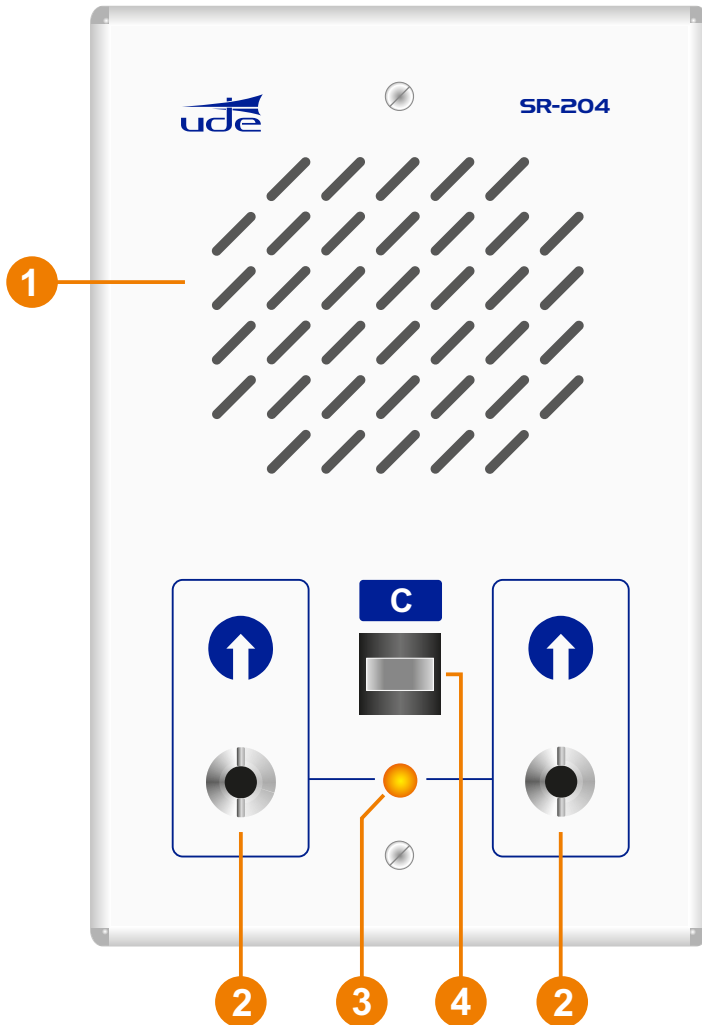


SR-204

Secundario de habitación
Room substation

Sistema ASISTENCIAL SRD

SRD Nurse Call System



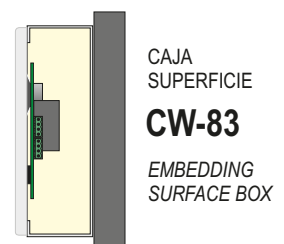
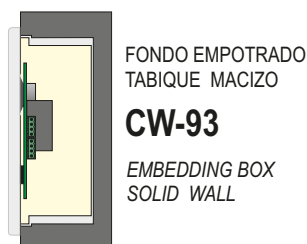
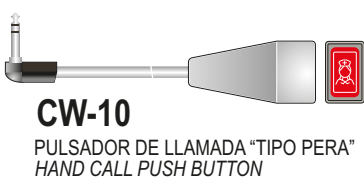
1 [Micro / Altavoz intercomunicación con central SR-200.
Microphone / Speaker intercommunication with SR-200 central.

3 [Piloto tranquilización.
Led for reassurance.

2 [Conectores para 2 pulsadores de llamada CW-10.
2 connectors for call buttons CW-10.

4 [Pulsador de Cancelación llamada.
Call cancel button.

ACCESORIOS MONTAJE (OPCIONALES) MOUNTING ACCESSORIES (OPTIONAL)



EQUIPOS Y SISTEMAS MEGAFONÍA/INTERCOM • PUBLIC ADDRESS SYSTEMS
UNIÓN DESARROLLOS ELECTRÓNICOS

Tel.: +34 934 772 854 / +34 609 914 787 • ude@udeaudio.com • BARCELONA - SPAIN

www.udeaudio.com

rev.1 | 610.210CA | 1 / 2

Conexión secundario SR-204 - SR-204 Room substation wiring diagram

TIPOS DE CABLES

A	INTERFONIA 1 cable trenzado y apantallado de 2x0,34 mm ² . sección mín.
	OPCIONAL - LLAMADA GENERAL : 2 cables de 0,50 mm ² sección mín.
B	ALIMENTACIÓN 2 cables de 1,50 mm ² sección mín.
C	LLAMADA 1 cable de 0,25 mm ² sección mín.
D	4 cables de 0,50 mm ² sección mín.
E	2 cables de 0,50 mm ² sección mín.

TYPES OF CABLES

A	INTERPHONE 1 shield wire interlaced 2x0,34 mm ² section min.
	OPTIONAL - GENERAL CALL: 2 wires of 0,50 mm ² section min.
B	ALIMENTATION 2 wires of 1,50 mm ² section min.
C	CALL 1 wire of 0,25 mm ² section min.
D	4 wires of 0,50 mm ² section min.
E	2 wires of 0,50 mm ² section min.

