

Descripción

El reproductor RM-101B es un reproductor de audio multifunción. Dispone de un **reproductor de audio CD**, **reproductor de USB en formato MP3**, **conexión Bluetooth**, así como **sintonizador AM/FM**. Permite la difusión de música, avisos pregrabados, publicidad, sintonización de frecuencias AM o FM, etc.

Es ideal para utilizar tanto en instalaciones de megafonía como en instalaciones de sonido profesional. **Por su diseño y fabricación permite un uso ininterrumpido para permanecer encendido y en reproducción continua.**

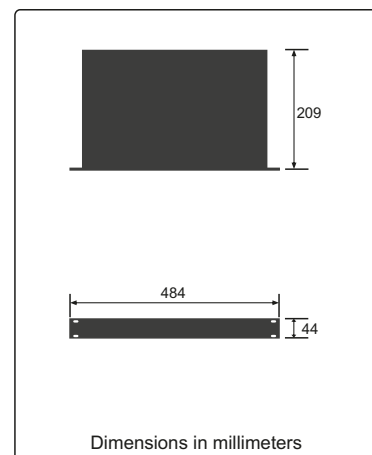
Dispone de dos pantallas LCD retro iluminada independientes. Una para el control, navegación en archivos MP3 e información de la reproducción de audio. La otra pantalla muestra información del dial y los pre-sets seleccionados del sintonizador digital AM/FM.

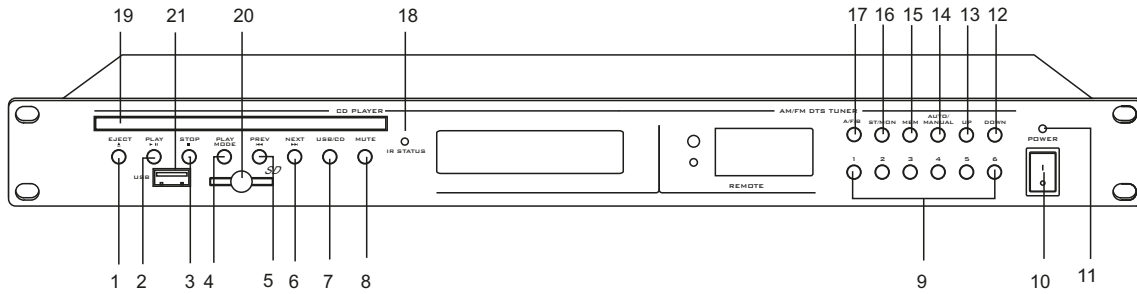
El reproductor RM-101B se puede controlar mediante los pulsadores frontales del equipo o bien con el **mando a distancia suministrado.**

Dispone de dos salidas independientes de señal, una salida corresponde a los reproductores de CD y USB, la otra salida a la conexión Bluetooth y al sintonizador AM/FM.

Características técnicas

Modelo	RM-101
Respuesta de frecuencia	20Hz~20KHz(-2dB)
THD	≤0.1%
Diafonía	65dB
Rango dinámico	75dB
SNR	85dB
Salida USB / CD	0.775V
Frecuencia FM / AM	FM: 87.5MHz-108.0MHz, AM: 522KHz-1620KHz
Impedancia antena	FM: 75Ω (desbalanceada), AM: baja impedancia
Sensibilidad	FM: ≤10uA, AM: ≤100uA
Almacenamiento emisoras	99
Salida Bluetooth / FM-AM	0.775V
Fuente de alimentación	~230V 50Hz
Dimensiones	484X209X44mm
Peso	3.8Kg

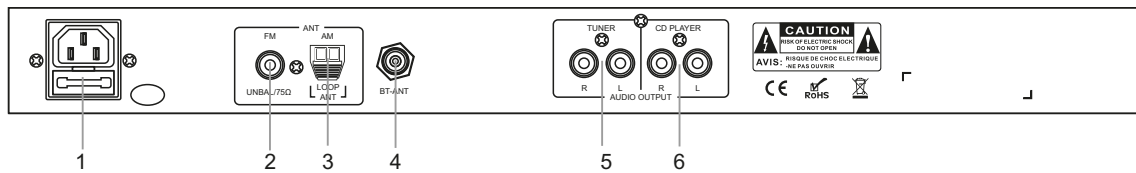




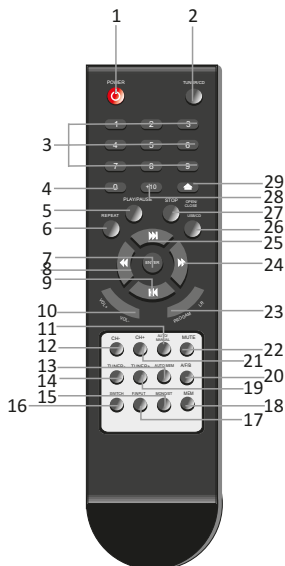
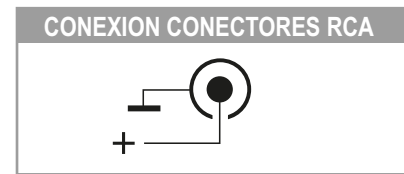
- | | | |
|--------------------------|--|--|
| 1 - Carga / Expulsar CD. | 7 - Selección fuente: USB o CD. | 13 - Subir frecuencia. |
| 2 - Play / Pausa. | 8 - Mute. | 14 - Sintonización: manual o automática. |
| 3 - Stop. | 9 - Selección emisiones presintonizadas. | 15 - Memorizar |
| 4 - Modo reproducción. | 10 - Interruptor marcha. | 16 - Modo estéreo / mono |
| 5 - Anterior. | 11 - Indicador marcha. | 17 - Selección: Bluetooth / AM / FM. |
| 6 - Siguiente. | 12 - Bajar frecuencia. | 18 - Led indicador función: ROJO: Sintonizador
VERDE: CD/USB/SD |

IMPORTANTE:

Insertar la tarjeta SD en la posición correcta.
 Para extraer la tarjeta SD, el interruptor debe estar en OFF.
 En la tarjeta SD todos los archivos deben estar en una misma carpeta.
 Para vincular via *Bluetooth* introducir el código 8888 en su dispositivo cuando aparezca el equipo como T-2221



- | | |
|---------------------------|--|
| 1 - Alimentación 230 VAC. | 4 - Antena Bluetooth. |
| 2 - Antena FM | 5 - Salida audio BLUETOOTH /
Salida Sintonizador FM-AM 0dB (2xRCA). |
| 3 - Antena AM. | 6 - Salida Audio USB / CD 0dB (2xRCA). |



- | | |
|---|----------------------------|
| 1. Encendido / Apagado | 16. Visualización canal |
| 2. Selección CD / Sintonizador AM-FM | 17. Entrada de frecuencia |
| 3. Selección numérica 1 - 9 | 18. Guardar |
| 4. Selección número 0 | 19. Incrementar frecuencia |
| 5. Reproducir / Pausa | 20. Modo AM-FM / Bluetooth |
| 6. Repetición | 21. Frecuencia siguiente |
| 7. OK | 22. Silencio |
| 8. Canción anterior | 23. Ajuste canales L / R |
| 9. Retroceder | 24. Canción siguiente |
| 10. Volumen + / - | 25. Avance rápido |
| 11. Modo Manual / Auto | 26. Modo USB / CD |
| 12. Frecuencia anterior | 27. Stop button |
| 13. Sintonizador FM - AM modo auto / manual | 28. Channel + 10 button |
| 14. Reducir frecuencia | 29. EJECT button |
| 15. Modo Mono / stereo | |