

AP-960A



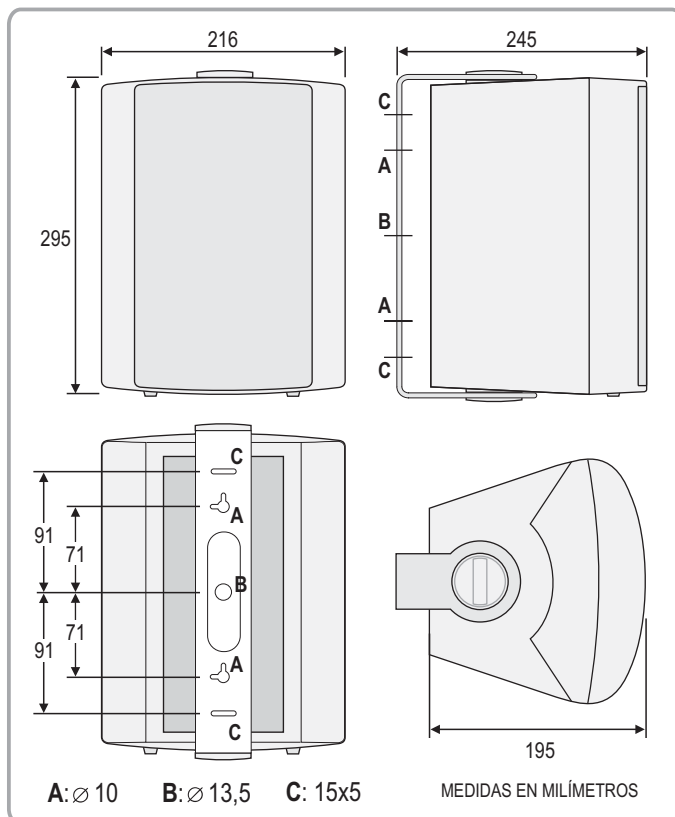
AP-960P



Pareja de cajas acústicas.

Composición: **AP-960A** - Caja acústica activa con amplificador de 30w + 30w.

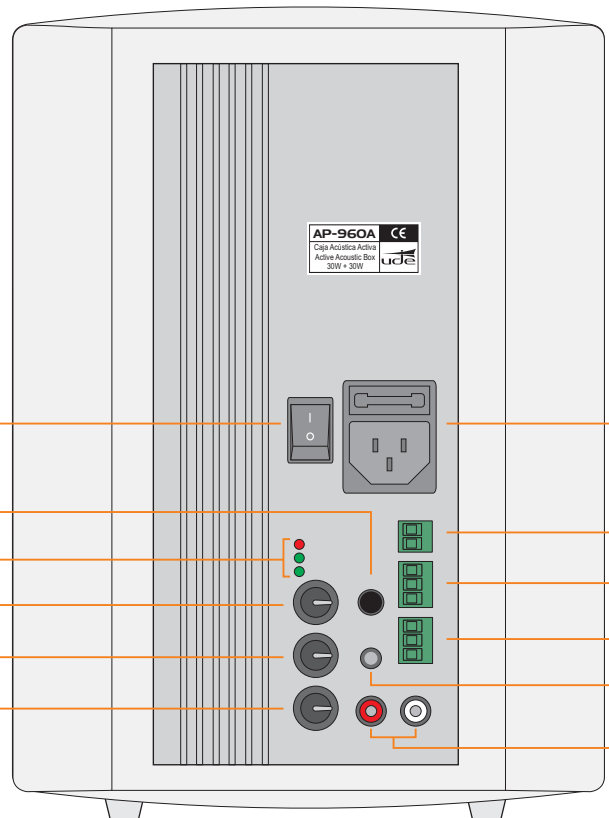
AP-960P - Caja acústica pasiva.



CARACTERÍSTICAS TÉCNICAS

Amplificador:	30 + 30 W RMS
Altavoces:	1 woofer polipropileno 6 " 1 tweeter cúpula 1½"
Respuesta:	70-20.000 Hz
Entradas:	1 entrada balanceada estérea (Euroblock), 1 entrada asimétrica estérea (2 x RCA) 1 entrada asimétrica estérea (Jack 3.5 mm.)
Salidas:	Altavoz pasivo (AP960P): 8 ohmios (Euroblock)
Presión acústica: (1W/1kHz/1m)	95 dB
Controles:	Volumen Graves: ±10 dB a 100 Hz Agudos: ±10 dB a 10.000 Hz
Color:	Blanco
Alimentación:	230 VAC - 50/60 Hz.
Peso:	4,7 kg (ACTIVO) 3,2 kg (PASIVO)
Accesorios:	Soportes de fijación orientables

PANEL POSTERIOR - BAFLE ACTIVO

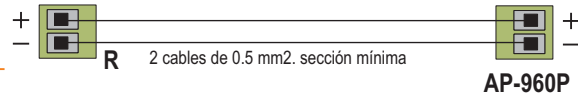


1 ON / OFF. Interruptor encendido / apagado del equipo.

2 230 VAC. Conector y fusible alimentación (T1.0A / 250V)

3 SPEAKER OUTPUT

Salida amplificada para conectar el baffle pasivo (8 ohmios)



4 Selector STEREO / PARALELL


Selección STEREO (NO ACCIONADO)

Selección PARALLEL (mono) (ACCIONADO)

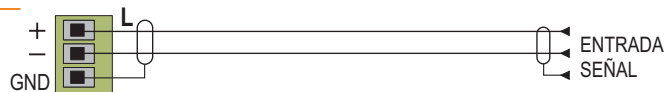
5 Indicadores luminosos

- POWER - Indicación alimentación AC (color azul)
- SIG R - Modulación señal canal derecho (color verde)
- SIG L - Modulación señal canal izquierdo (color verde)


6 ENTRADA simétrica - Canal R (derecho)



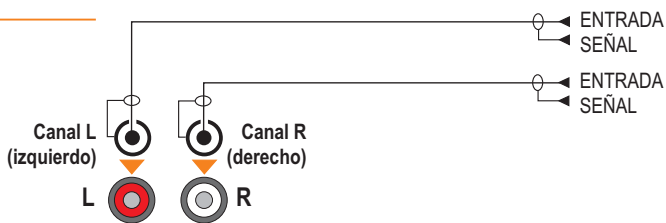
7 ENTRADA simétrica - Canal L (izquierdo)



8 ENTRADA asimétrica - esterea (JACK)



9 ENTRADA asimétrica - estérea (2xRCA)

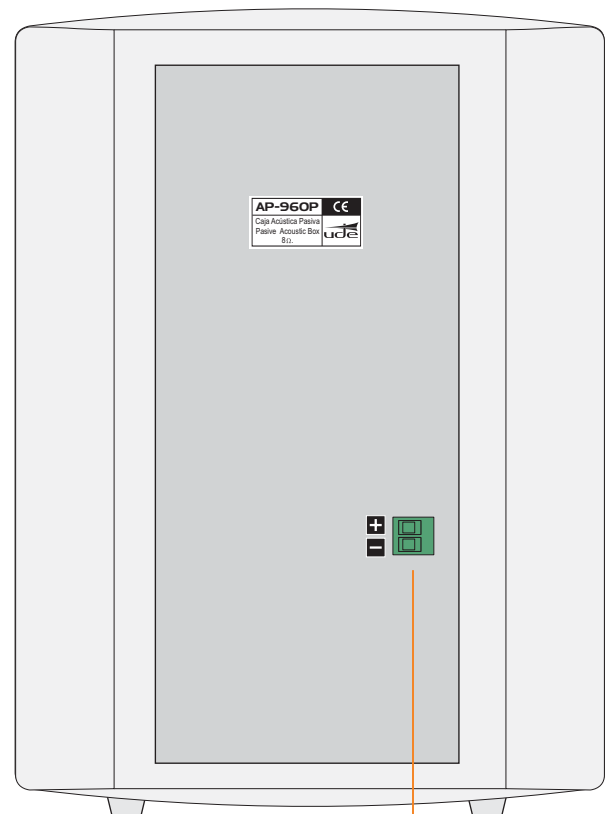


10 Volumen general

11 Control agudos

12 Control graves

PANEL POSTERIOR - BAFLE PASIVO



SPEAKER INPUT
Entrada línea de altavoz
(conexión con baffle activo AP-960A)