

ALTAVOZ DE JARDÍN (Tipo PIEDRA)

**Color: VERDE
(Simil PIEDRA)**

El altavoz tipo piedra **AP-192** ha sido concebido para su implantación al aire libre.

Es resistente al agua, humedad, calor, etc...

Su diseño y acabado en forma de piedra permite integrarlo en entornos naturales, manteniendo así la armonía del paisaje. Esto lo hace ideal para su utilización en jardines, hoteles, campings, instalaciones deportivas, parques temáticos, etc...

METODO RECOMENDADO DE INSTALACION:

En cualquier caso el instalador tomará en cuenta todas las precauciones de seguridad contempladas en leyes y reglamentos vigentes en cada país.

1.- Línea de audio del amplificador:

Deberá utilizarse cable debidamente protegido contra las condiciones de uso del altavoz (bajo tubo, antihumedad, etc).

2.- Conexionado:

Conecte los cables del altavoz y de la línea de audio procedente del amplificador, mediante bornas, utilizando una caja de conexionado estanca con un grado de protección adecuado (IP-55 o superior).

Tenga en cuenta la polaridad y la selección de potencia deseada (ver tabla).

Deje aislado el cable (del altavoz) correspondiente a la toma de potencia no utilizada.

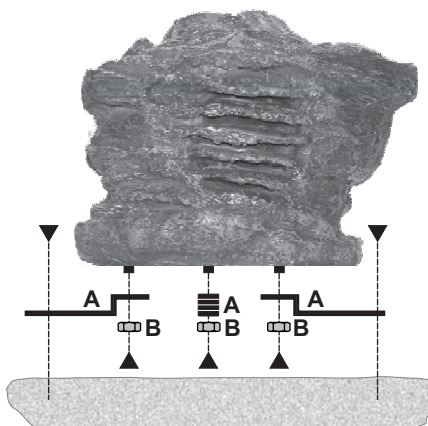
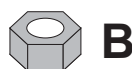
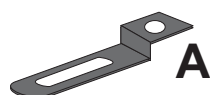
3.- Sitúe el altavoz en su emplazamiento.

El altavoz AP-192 debe fijarse al suelo, mediante tres espárragos roscados (M8), según huella de anclaje indicada, o método análogo.



ANCLAJE

ACCESORIOS SUMINISTRADOS



CARACTERÍSTICAS TÉCNICAS

Potencia:	10 W. RMS.(L100 V).
Impedancia:	Transformador línea 100V / 70V.
Banda pasante:	80 a 10.000 Hz.
Presentación:	Simil Piedra.
Conexión:	Mediante cable.
Peso:	5,910 Kg.

CONEXIONADO

L. 100 V.	10w	⊖
L. 70 V.	5w	
	AZUL BLUE	ROJO ROUGE RED